

إجمالي المساهمين من مواطني دول المجلس في الشركات المساهمة المسموح تداول أسهمها لمواطني دول المجلس
بدولة قطر
٢٠٢٢-٢٠٢١

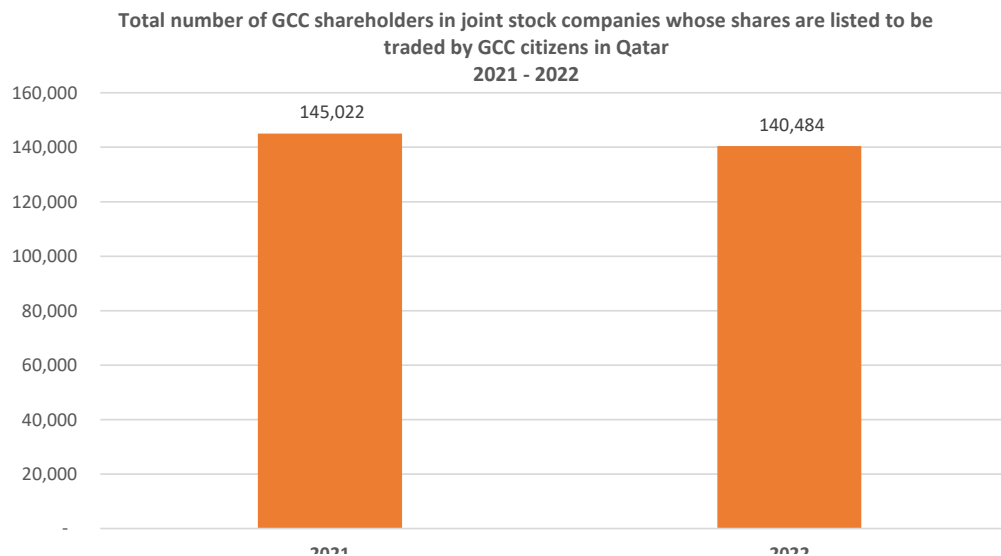
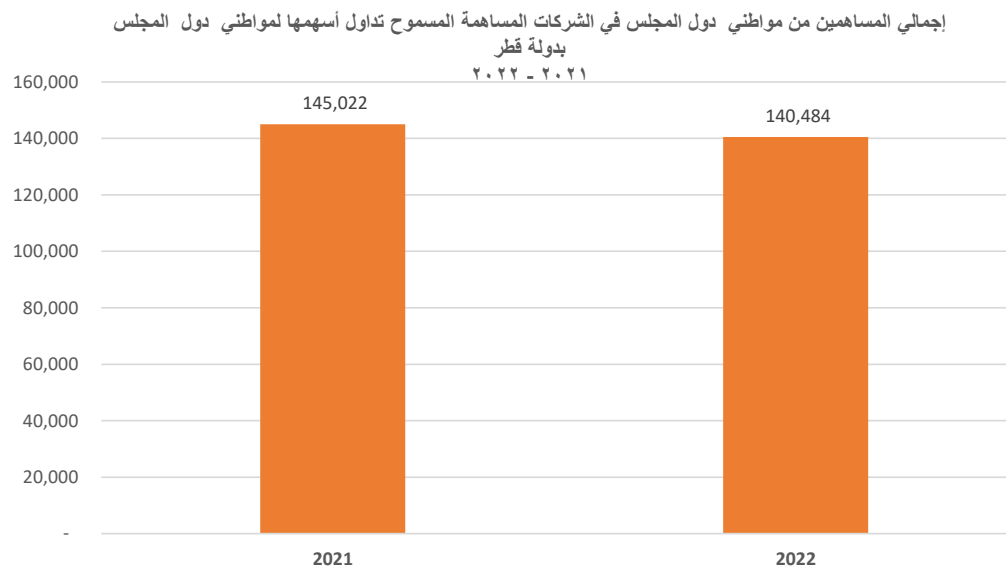
Total number of GCC shareholders in joint stock companies whose shares are listed to be traded by GCC citizens in Qatar

2021-2022

Year	2022	2021	السنة
Number	140,484	145,022	عدد المساهمين

* Source: Qatar Stock Exchange

*المصدر: بورصة قطر



عدد الشركات المساهمة المتداولة في سوق الأوراق المالية بدولة قطر.
٢٠٢٢-٢٠١٦

Number of joint stock companies traded in Qatar Stock Exchange

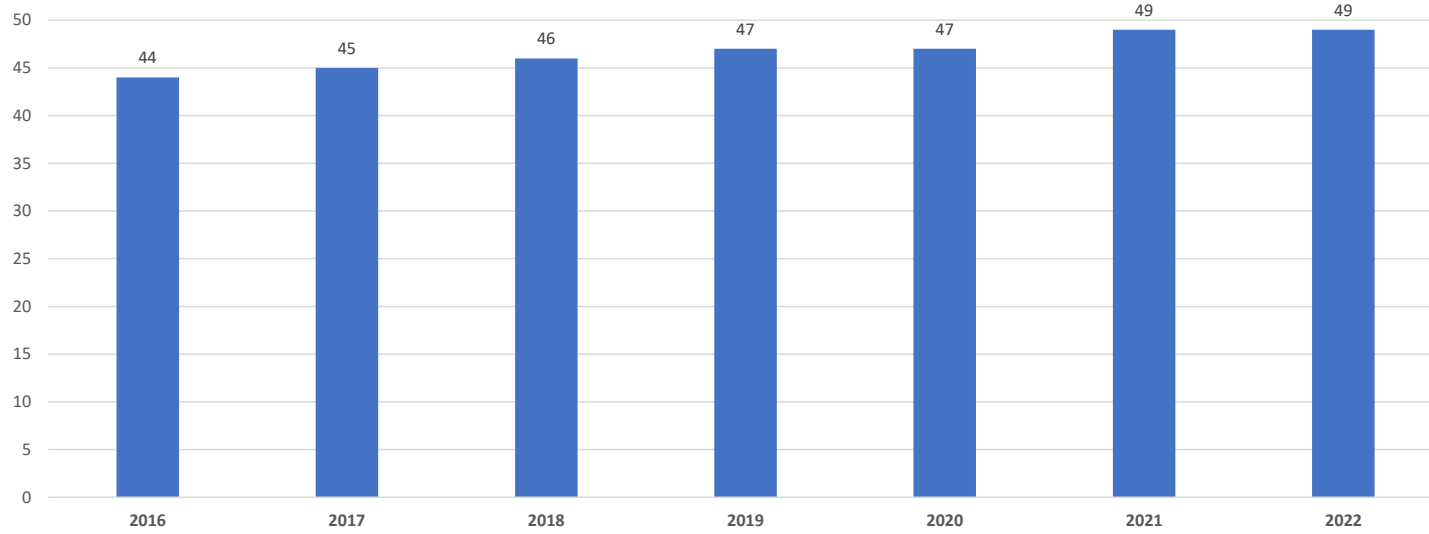
2016-2022

Year	2022	2021	2020	2019	2018	2017	2016	السنة
عدد	49	49	47	47	46	45	44	عدد

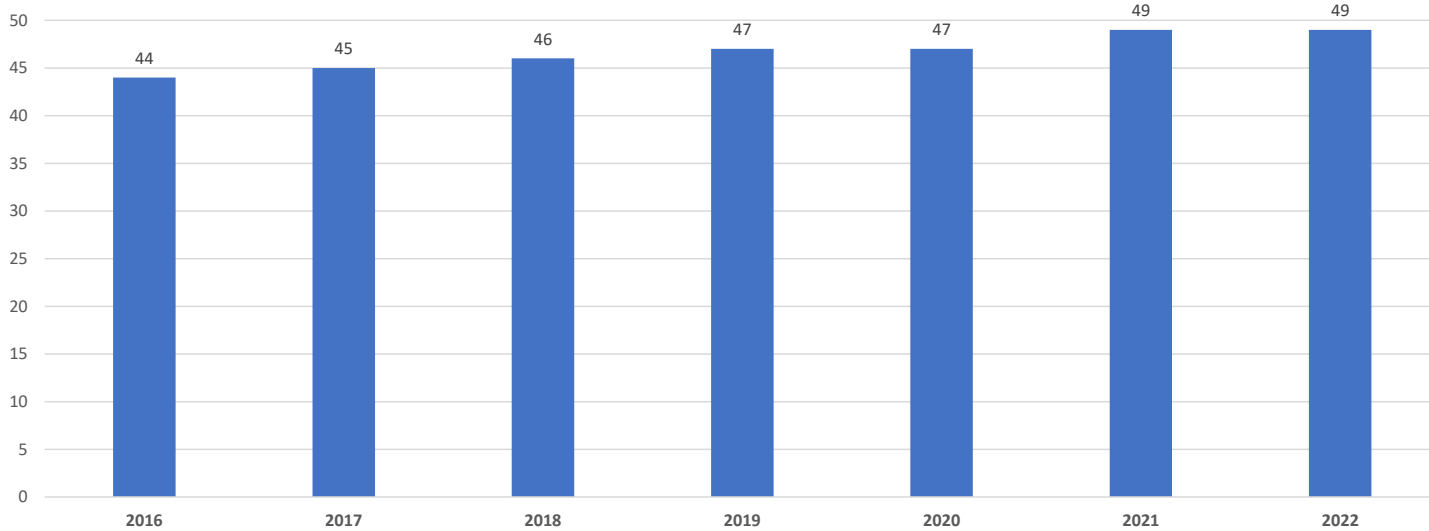
* Source: Qatar Stock Exchange

* المصدر: بورصة قطر

عدد الشركات المساهمة المتداولة في سوق الأوراق المالية بدولة قطر ٢٠٢٢-٢٠١٦



Number of joint stock companies traded in Qatar Stock Exchange 2016-2022



عدد الشركات المساهمة المتداولة في سوق الأوراق المالية والمسموح لمواطني دول المجلس تداول أسهمها بدولة قطر
٢٠٢٢-٢٠١٦

Number of joint stock companies whose shares are listed to be traded by GCC citizens in Qatar

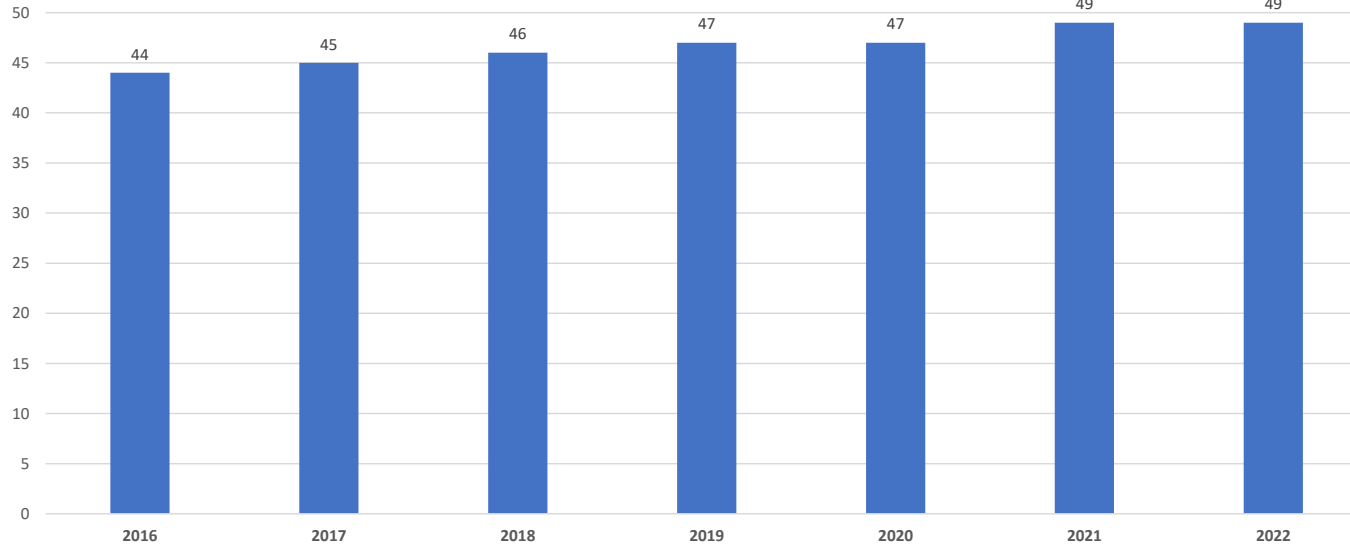
2016-2022

Year	2022	2021	2020	2019	2018	2017	2016	السنة
Number	49	49	47	47	46	45	44	عدد

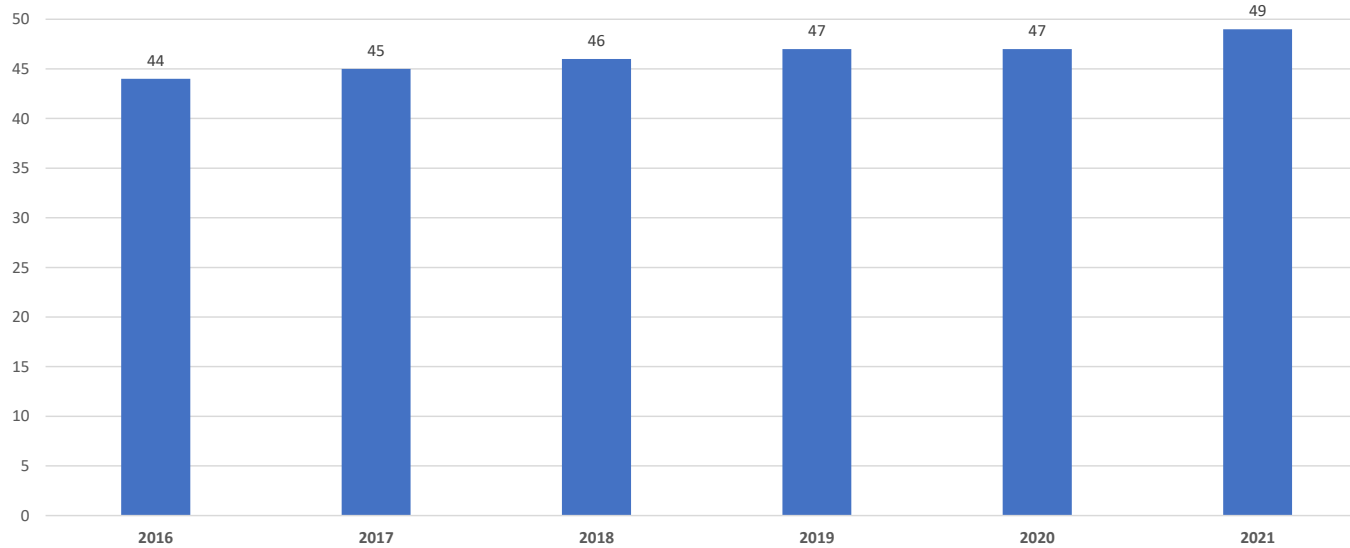
* Source: Qatar Stock Exchange

*المصدر: بورصة قطر

عدد الشركات المساهمة المتداولة في سوق الأوراق المالية والمسموح لمواطني دول المجلس تداول أسهمها بدولة قطر ٢٠٢٢-٢٠١٦



Number of joint stock companies whose shares are listed to be traded by GCC citizens in Qatar 2016-2022



روؤس أموال الشركات المساهمة المسموح تداول أسهمها لمواطني دول
المجلس بدولة قطر
٢٠٢٢-٢٠١٦

Capitals of joint stock companies whose shares are listed to be traded by GCC
citizens in Qatar

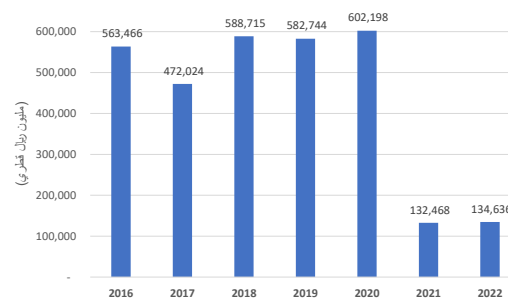
2016-2022

Capitalization (Million Qatari Riyals)	الرسملة (مليون ريال قطري)	السنة Year
563,466	563,466	2016
472,024	472,024	2017
588,715	588,715	2018
582,744	582,744	2019
602,198	602,198	2020
132,468	132,468	2021
134,636	134,636	2022

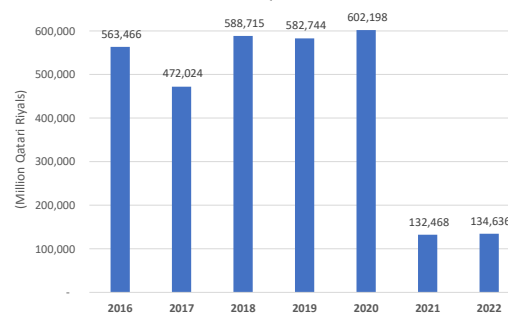
* Source: Qatar Stock Exchange

*المصدر: بورصة قطر

روؤس أموال الشركات المساهمة المسموح تداول أسهمها لمواطني دول المجلس بدولة
قطر ٢٠٢٢-٢٠١٦



Capitals of joint stock companies whose shares are listed to be traded by
GCC citizens in Qatar 2016-2022



رؤوس أموال الشركات المساهمة المتداولة في سوق الأوراق المالية بدولة قطر
٢٠٢٢-٢٠١٦

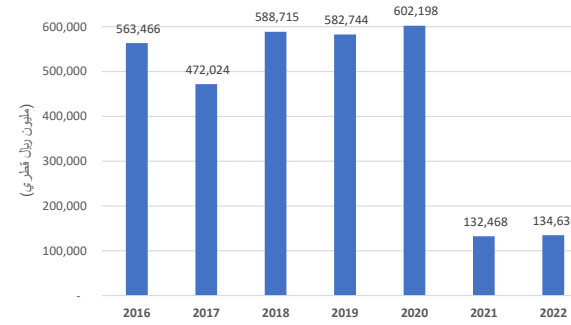
Capitals of joint stock companies traded in Qatar Stock Exchange

2016-2022	
Capitalization (Million Qatari Riyals)	السنة Year
563,466	2016
472,024	2017
588,715	2018
582,744	2019
602,198	2020
132,468	2021
134,636	2022

* Source: Qatar Stock Exchange

* المصدر: بورصة قطر

رؤوس أموال الشركات المساهمة المتداولة في سوق الأوراق المالية بدولة قطر
٢٠٢٢-٢٠١٦



Capitals of joint stock companies traded in Qatar Stock Exchange
2016-2022

